

Soapui-recentste XSD's ophalen

Thursday, 23 April 2020 11:50

recentste XSD's ophalen

Download eerst de xsd's van de recentste versie

De xsd-schema's voor de webservices die niet via Magda gaan zijn beschikbaar op : <https://www.milieuinfo.be/confluence/display/DOCUOMG/WSDL+-+XSD>

De xsd-schema's voor de webservices die wel via Magda gaan zijn beschikbaar op : <https://www.milieuinfo.be/confluence/display/DOCUOMG/WSDL+-+XSD+-+MAGDA>

Bvb voor versie 2.72, de OMV niet-Magda



En unzip deze lokaal, bvb :



Voor sommige diensten bestaan meerder versies, neem bij voorkeur altijd de meest recente versie
Bvb gebruik van onderstaande V3

StartGebeurtenisDien-V1	19/03/2020 07:33	File folder
StartGebeurtenisDien-V2	19/03/2020 07:33	File folder
StartGebeurtenisDien-V3	19/03/2020 07:33	File folder

Als je die dir opent:

Name	Date modified	Type	Size
StartGebeurtenisDien.wsdl	19/03/2020 07:32	WSDL File	4 KB
StartGebeurtenisReplek.xsd	19/03/2020 07:32	XSD File	2 KB
StartGebeurtenisVerzoek.xsd	19/03/2020 07:32	XSD File	3 KB

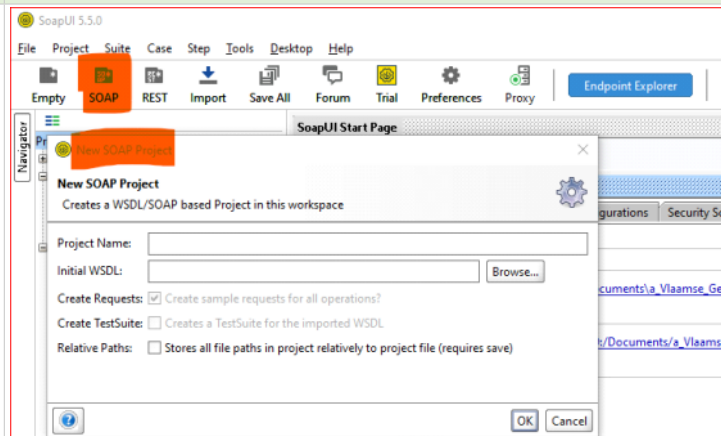
Er bestaan steeds 3 files, zoals ook te zien in het voorbeeld hierboven, namelijk:

- <webservice>Dienst.wsdl
- <webservice>Replek.xsd
- <webservice>Verzoek.xsd

In SOAPUI project aanmaken

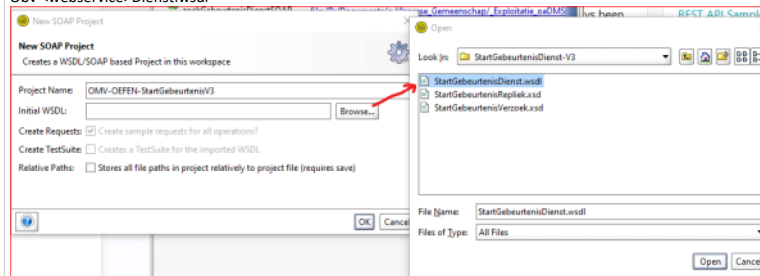
Maak eerste een nieuw SOAP project aan per service

Stap1

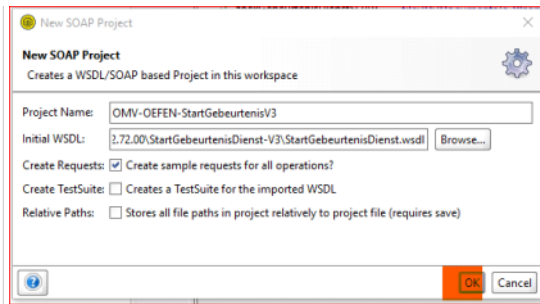


Stap2

Obv <webservice>Dienst.wsdl

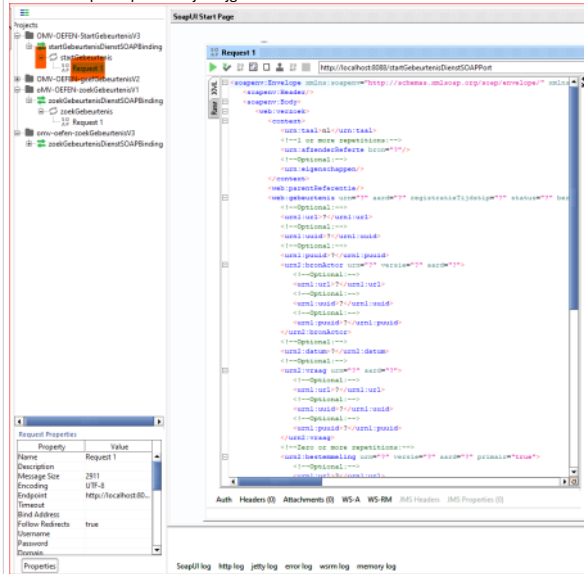


Kies open en klik in volgende scherm "ok"



Stap3

dubbelklik op "Request" en je krijgt onderstaande scherm



Stap4

Obv het bijhorende <webservice>verzoek.xsd kan je aanpassingen uitvoeren

Alle items waar <!--Optional:--> voor staat, zijn niet verplicht

Als je die niet wil doorgeven, volstaat het om het vraagteken ("?") te verwijderen

Waar niet <!--Optional:--> voor staat, zijn verplichte gegevens

```
<soapenv:Envelope xmlns:soapenv="http://schemas.xmlsoap.org/soap/envelope/" xmlns:web="http://webservice.StartGebeurtenisDienst-V3.vlaanderen.be"
xmlns:urn="urn:be:milieufinvo:schemas:generiek:bericht:v5" xmlns:urn1="urn:be:vlaanderen:omgeving:resource" xmlns:urn2="urn:be:vlaanderen:omgeving:gebeurtenis:v2">
<soapenv:Header/>
<soapenv:Body>
<web:verzoek>
<context>
<urn:taal>nl</urn:taal>
<!-- 1 or more repetitions: -->
<urn:afzenderReferte bron="?" /> <!-- zie hieronder bij stap5 -->
<!--Optional:-->
<urn:eigenschappen/>
</context>
<web:parentReferentie/>
<web:gebeurtenis urn="?" aard="?" registratieTijdstip="?" status="?" berichtGebeurtenisStatus="?">
<!--Optional:-->
<urn1:url></urn1:url>
<!--Optional:-->
<urn1:uuid></urn1:uuid>
<!--Optional:-->
<urn1:puuid></urn1:puuid>
<urn2:bronActor urn="?" versie="?" aard="?">
<!--Optional:-->
<urn1:url></urn1:url>
<!--Optional:-->
<urn1:uuid></urn1:uuid>
<!--Optional:-->
<urn1:puuid></urn1:puuid>
</urn2:bronActor>
<!--Optional:-->
<urn2:datum></urn2:datum>
<!--Optional:-->
<urn2:vraag urn="" aard="">
<!--Optional:-->
<urn1:url></urn1:url>
<!--Optional:-->
<urn1:uuid></urn1:uuid>
<!--Optional:-->
<urn1:puuid></urn1:puuid>
</urn2:vraag>
<!--Zero or more repetitions:-->
<urn2:bestemmeling urn="?" versie="?" aard="?" primair="true">
<!--Optional:-->
<urn1:url></urn1:url>
<!--Optional:-->
```

```

<urn1:uuid></urn1:uuid>
<!--Optional:-->
<urn1:puuid></urn1:puuid>
</urn2:bestemming>
<!--Optional:-->
<urn2:gebeurtenisDatablok urn="" versie="">
  <!--Optional:-->
  <urn1:url></urn1:url>
  <!--Optional:-->
  <urn1:uuid></urn1:uuid>
  <!--Optional:-->
  <urn1:puuid></urn1:puuid>
</urn2:gebeurtenisDatablok>
<!--Zero or more repetitions:-->
<urn2:dossierStuk urn="" versie="" aard="">
  <!--Optional:-->
  <urn1:url></urn1:url>
  <!--Optional:-->
  <urn1:uuid></urn1:uuid>
  <!--Optional:-->
  <urn1:puuid></urn1:puuid>
</urn2:dossierStuk>
  <!--Optional:-->
  <urn2:groepUuid></urn2:groepUuid>
</web:gebeurtenis>
</web:verzoek>
</soapenv:Body>
</soapenv:Envelope>

```

Stap5

```
<urn:afzenderReferte bron=""?"/>
```

Vervang de afzenderReferte
 <urn:afzenderReferte bron=""?"/>

Door deze:

```

<urn:afzenderReferte xsi:type="urn:UUID" bron="<uitgereikte-broncode">
  <uuid>{=java.util.UUID.randomUUID()}</uuid>
</urn:afzenderReferte>

```